


FOCUS SUR LA DERMATITE ATOPIQUE UNE PATHOLOGIE QUI AFFECTE NOS ANIMAUX DE COMPAGNIE

Comment apporter du réconfort en complément des traitements vétérinaires ?
Découvrez le protocole de soins dermatologiques LOOKCARE adaptés pour les chiens.

Etape 1 OBJECTIF : Nettoyer & rééquilibrer grâce à notre soin lavant dermo-protecteur



Bien mouiller le pelage et la peau du chien.

Appliquer dans la main mouillée une dose de soin lavant et commencer à actionner le foisonnement.



Appliquer délicatement le produit sur le chien en continuant à le faire mousser.
Puis **laisser poser 5 minutes**.

Rincer en veillant à ce que l'eau reste à température modérée.



Tamponner avec une serviette propre pour sécher.

Effectuer le séchage à l'aide d'un sèche cheveux **le moins chaud possible**.



LES + PRODUIT

- Ne pique pas les yeux.
- Adapté au nettoyage des parties intimes.

Etape 2 OBJECTIF: Apaiser & Relipider & hydrater grâce à notre sérum dermo-cosmétique.



Effectuer une pression de spray sur chaque plaque rouge.


Puis étaler **très délicatement** jusqu'à pénétration du produit.



LES + PRODUIT

- Ne provoque pas de picotements.
- SOS Apaisement immédiat et durable.

RÉSULTATS À COURT TERME: UN CHIEN MIEUX DANS SA PEAU & UN CONFORT DE VIE AMÉLIORÉ !



**La fréquence du protocole de soins doit être adaptée
selon l'état d'affectation du chien.**

N'hésitez pas à contacter l'équipe LOOKCARE pour en savoir plus !



FREDERIQUE


Toiletteuse et propriétaire
du salon Au Look Canin



CORINNE

Cosmétologue

 lookcare@icloud.com

 06 14 42 30 70



lookcare.fr

[lookcare_pets](#)

LOOK CARE

